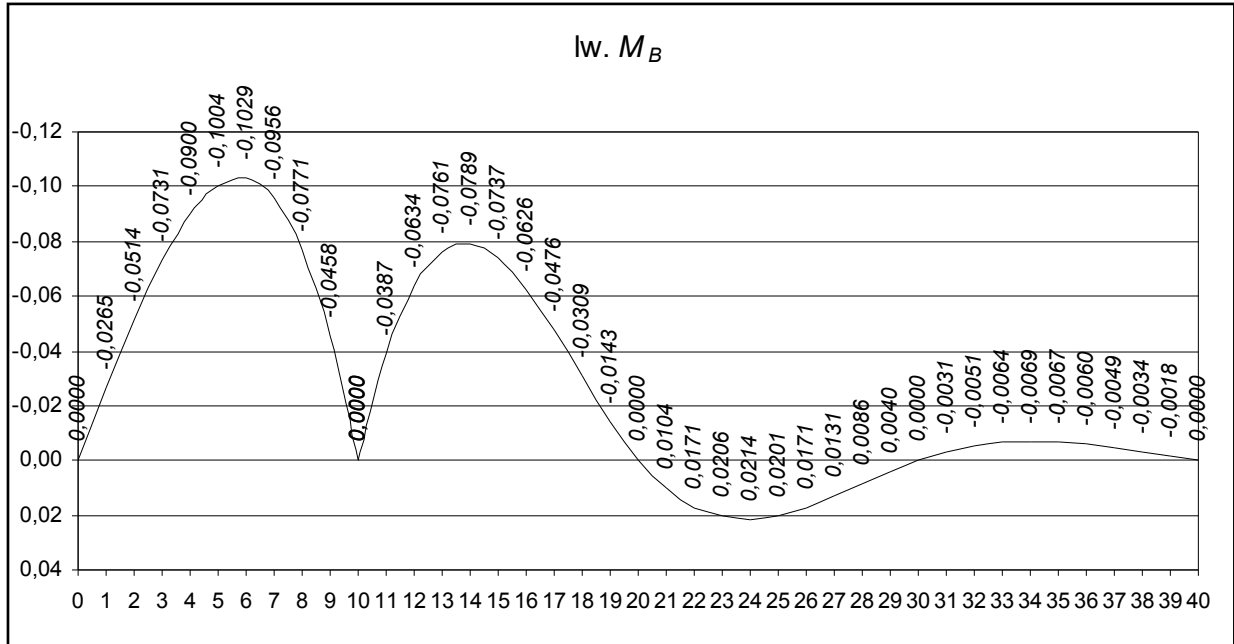


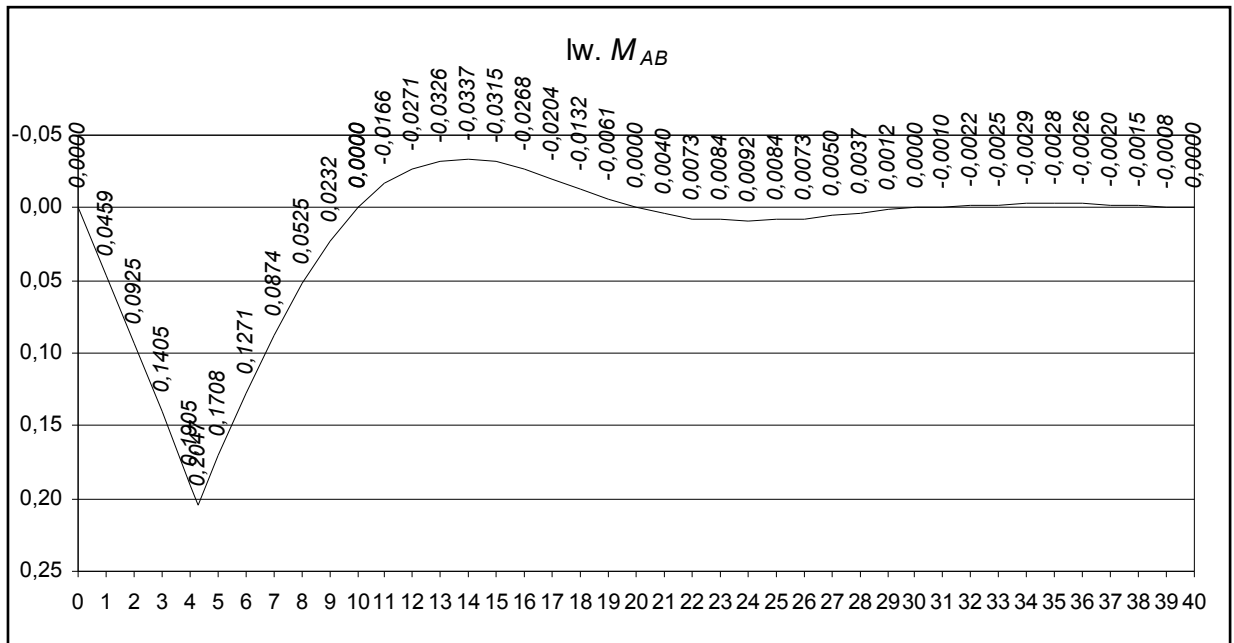
Linie wpływu dla belek czteroprzęsłowych

	M_B	M_{AB}	M_C	M_{BC}	R_A	$maxQ_{BI}$	R_B	ug .pkt.5	ug .pkt.5
0	0,0000	0,0000	0,0000	0,0000	1,0000	0,0000	0,0000	0,00000	0,00000
1	-0,0265	0,0459	0,0071	-0,0099	0,8735	0,0336	0,1601	0,00451	-0,00121
2	-0,0514	0,0925	0,0137	-0,0192	0,7486	0,0652	0,3166	0,00862	-0,00236
3	-0,0731	0,1405	0,0195	-0,0273	0,6269	0,0926	0,4658	0,01193	-0,00335
4	-0,0900	0,1905	0,0240	-0,0336	0,5100	0,1140	0,6040	0,01404	-0,00413
4,28	-0,0940	0,2047	0,0250	-0,0349	0,4794	0,1190	0,6400	0,01420	-0,00430
5	-0,1004	0,1708	0,0268	-0,0375	0,3996	0,1273	0,7277	0,01435	-0,00460
6	-0,1029	0,1271	0,0274	-0,0384	0,2971	0,1303	0,8332	0,01324	-0,00472
7	-0,0956	0,0874	0,0255	-0,0357	0,2044	0,1211	0,9168	0,01052	-0,00438
8	-0,0771	0,0525	0,0206	-0,0288	0,1229	0,0977	0,9749	0,00701	-0,00353
9	-0,0458	0,0232	0,0122	-0,0171	0,0542	0,0580	1,0038	0,00381	-0,00210
10	0,0000	0,0000	0,0000	0,0000	0,0000	1,0000	1,0000	0,00000	0,00000
11	-0,0387	-0,0166	-0,0161	0,0231	-0,0387	0,9227	0,9614	-0,00242	0,00274
12	-0,0634	-0,0271	-0,0343	0,0520	-0,0634	0,8291	0,8926	-0,00386	0,00572
13	-0,0761	-0,0326	-0,0525	0,0871	-0,0761	0,7236	0,7998	-0,00476	0,00846
14	-0,0789	-0,0337	-0,0686	0,1283	-0,0789	0,6103	0,6892	-0,00493	0,01045
15	-0,0737	-0,0315	-0,0804	0,1730	-0,0737	0,4933	0,5670	-0,00461	0,01120
16	-0,0626	-0,0268	-0,0857	0,1239	-0,0626	0,3769	0,4394	-0,00391	0,01040
17	-0,0476	-0,0204	-0,0825	0,0836	-0,0476	0,2651	0,3128	-0,00298	0,00837
18	-0,0309	-0,0132	-0,0656	0,0494	-0,0309	0,1623	0,1934	-0,00193	0,00499
19	-0,0143	-0,0061	-0,0418	0,0216	-0,0143	0,0725	0,0868	-0,00089	0,00266
20	0,0000	0,0000	0,0000	0,0000	0,0000	0,0000	0,0000	0,00000	0,00000
21	0,0104	0,0040	-0,0418	-0,0150	0,0104	-0,0522	-0,0627	0,00065	-0,00196
22	0,0171	0,0073	-0,0685	-0,0253	0,0171	-0,0857	-0,1029	0,00107	-0,00321
23	0,0206	0,0084	-0,0825	-0,0304	0,0206	-0,1031	-0,1237	0,00129	-0,00391
24	0,0214	0,0092	-0,0857	-0,0316	0,0214	-0,1072	-0,1286	0,00134	-0,00402
25	0,0201	0,0084	-0,0804	-0,0293	0,0201	-0,1005	-0,1205	0,00126	-0,00377
26	0,0171	0,0073	-0,0686	-0,0253	0,0171	-0,0857	-0,1029	0,00107	-0,00322
27	0,0131	0,0050	-0,0525	-0,0191	0,0131	-0,0656	-0,0787	0,00082	-0,00246
28	0,0086	0,0037	-0,0343	-0,0126	0,0086	-0,0429	-0,0514	0,00054	-0,00161
29	0,0040	0,0012	-0,0161	-0,0061	0,0040	-0,0201	-0,0241	0,00025	-0,00076
30	0,0000	0,0000	0,0000	0,0000	0,0000	0,0000	0,0000	0,00000	0,00000
31	-0,0031	-0,0010	0,0122	0,0030	-0,0031	0,0153	0,0183	-0,00019	0,00057
32	-0,0051	-0,0022	0,0206	0,0076	-0,0051	0,0257	0,0309	-0,00032	0,00091
33	-0,0064	-0,0025	0,0255	0,0095	-0,0064	0,0319	0,0383	-0,00040	0,00119
34	-0,0069	-0,0029	0,0274	0,0101	-0,0069	0,0343	0,0412	-0,00043	0,00128
35	-0,0067	-0,0028	0,0268	0,0095	-0,0067	0,0335	0,0402	-0,00042	0,00126
36	-0,0060	-0,0026	0,0240	0,0088	-0,0060	0,0300	0,0360	-0,00038	0,00113
37	-0,0049	-0,0020	0,0195	0,0074	-0,0049	0,0244	0,0292	-0,00031	0,00091
38	-0,0034	-0,0015	0,0137	0,0051	-0,0034	0,0171	0,0206	-0,00021	0,00064
39	-0,0018	-0,0008	0,0071	0,0040	-0,0018	0,0088	0,0106	-0,00011	0,00033
40	0,0000	0,0000	0,0000	0,0000	0,0000	0,0000	0,0000	0,00000	0,00000

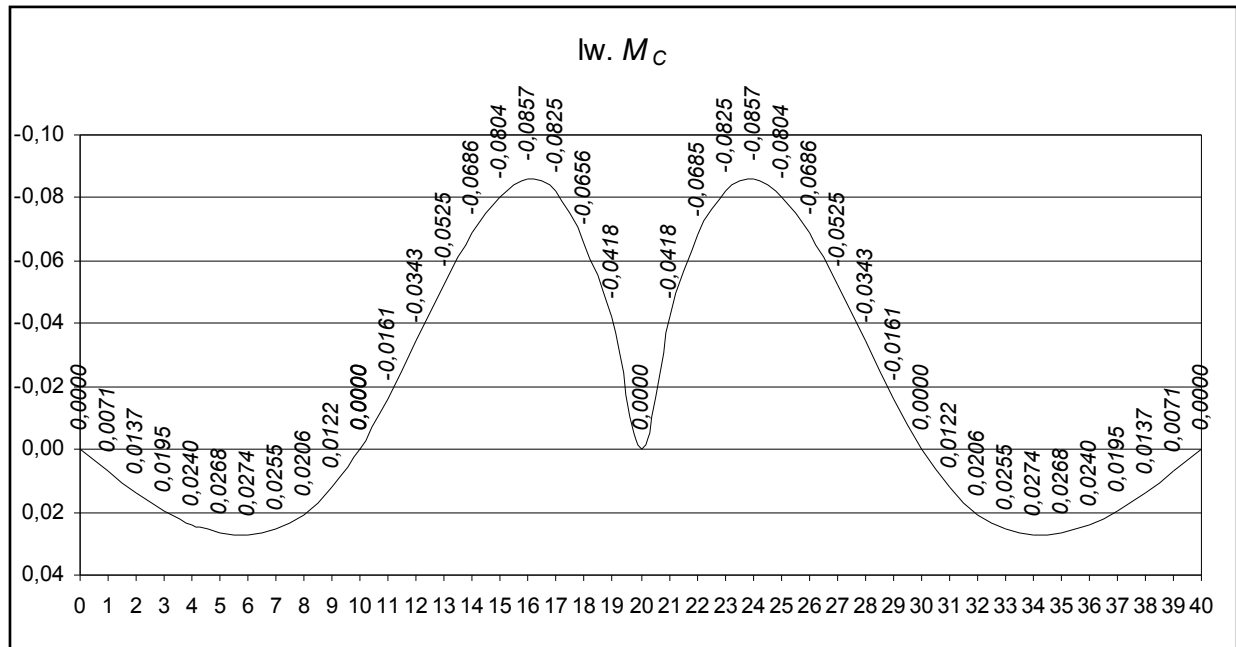
LINIA WPLYWU MOMENTU PODPOROWEGO M_B



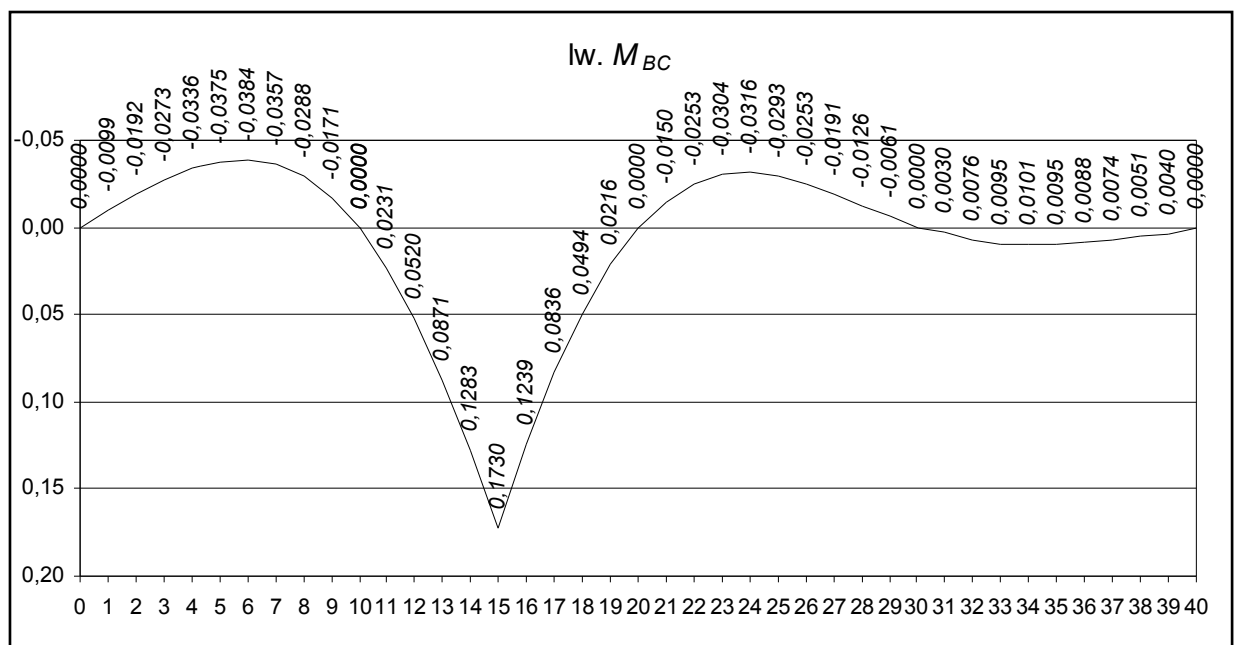
LINIA WPLYWU MOMENTU PRZESŁOWEGO M_{AB}



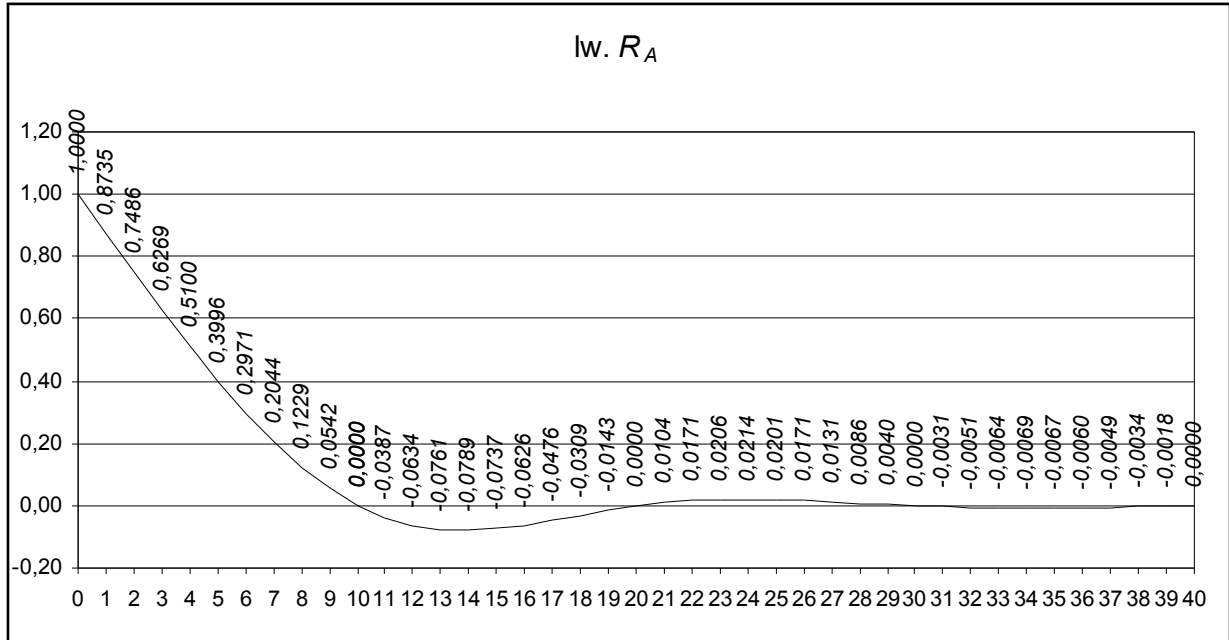
LINIA WPLYWU MOMENTU PODPOROWEGO M_C



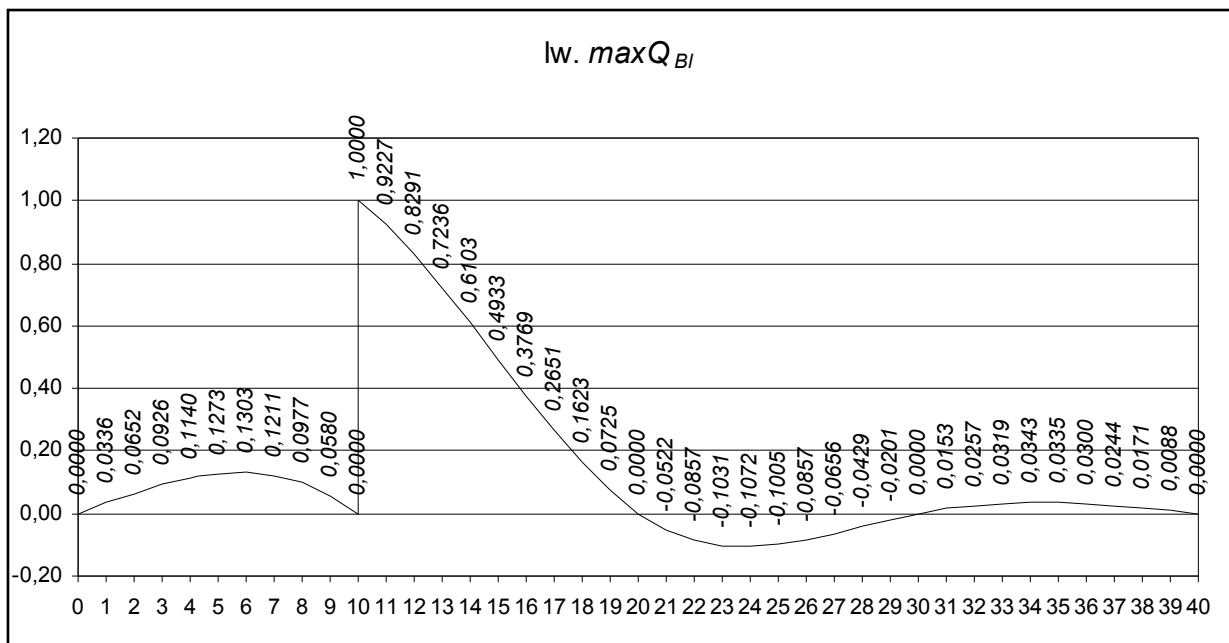
LINIA WPLYWU MOMENTU PRZESŁOWEGO M_{BC}



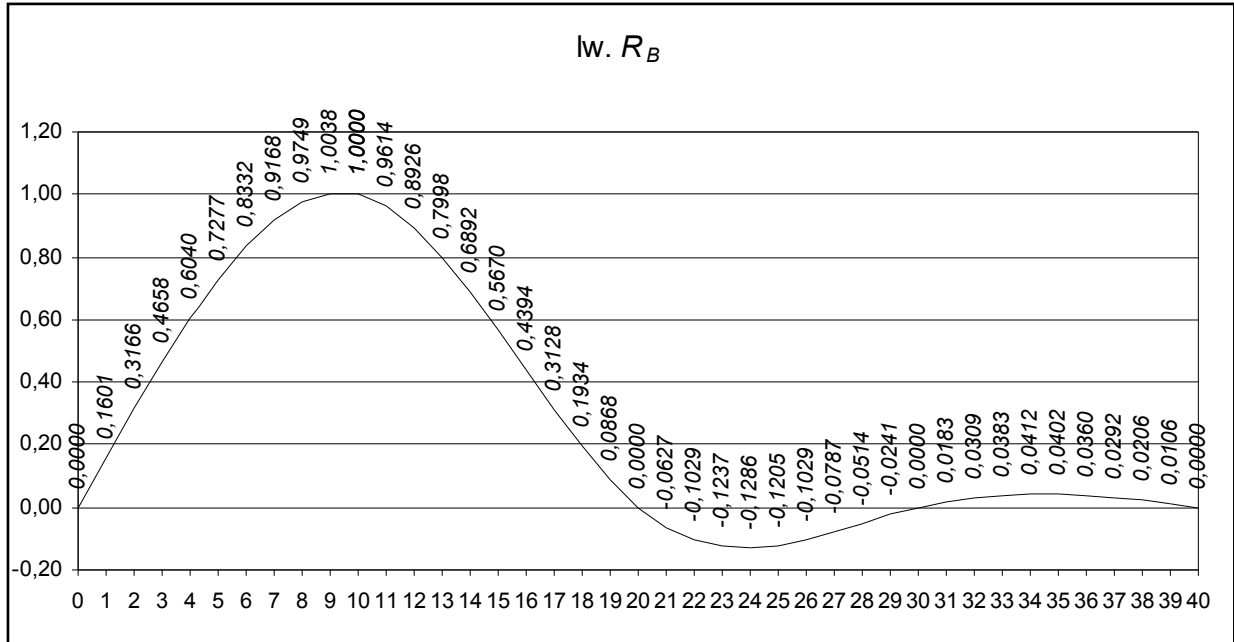
LINIA WPLYWU REAKCJI R_A



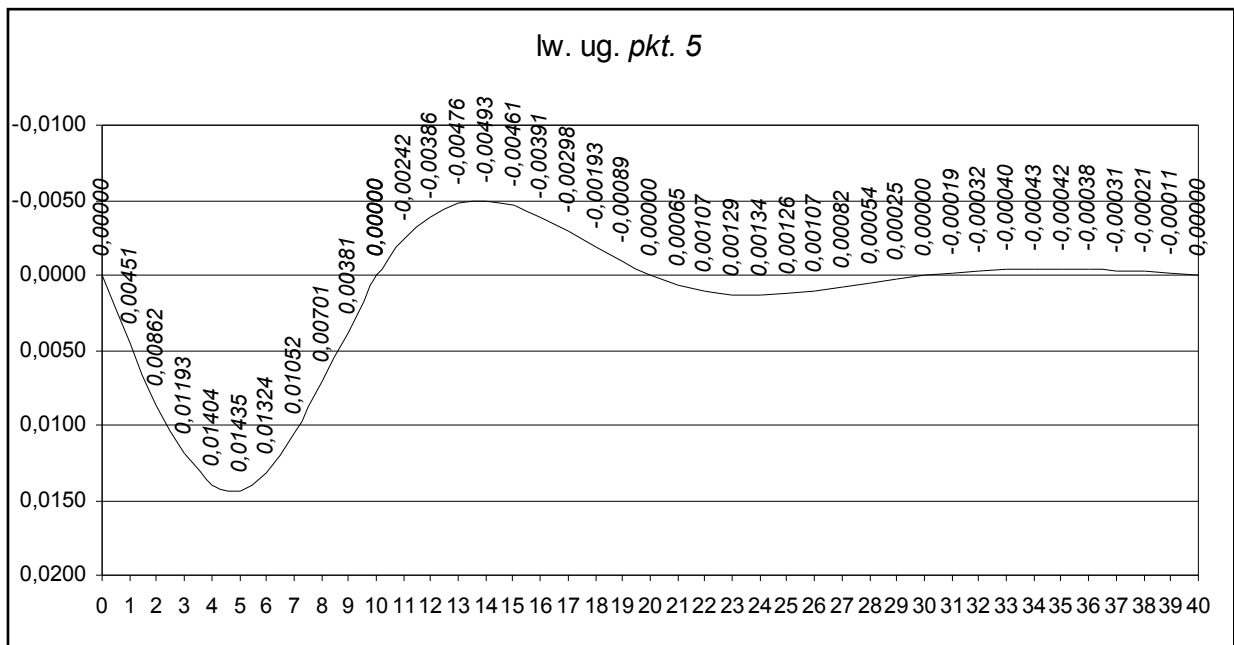
LINIA WPLYWU SIŁY POPRZECZNEJ Q_{BI}



LINIA WPLYWU REAKCJI R_B



LINIA WPLYWU UGIĘCIA BELKI W PUNKCIE 5



LINIA WPLYWU UGIĘCIA BELKI W PUNKCIE 15

